

# PİYASA YORUMU

## ARAŞTIRMA

 **HALKYATIRIM**

[halkyatirim.com.tr](http://halkyatirim.com.tr) | 444 42 55

## Fed'in faiz artırım patikasında daha yavaş bir tonda ilerleyebileceğine yönelik iyimserlik ve teknoloji hisselerindeki toparlanma ile alıcılı seyir izledi

### Haftanın son işlem gününde piyasalarda neler oldu?

Haftanın son işlem gününde ABD piyasaları, enflasyonda görülen geri çekilmenin ardından Fed'in sıkılaştırma patikasında daha yavaş bir tonda ilerleyebileceği yönündeki iyimserliğe ek olarak teknoloji sektörü hisselerinde görülen toparlanmanın desteğinde alıcılı seyir izledi.

Teknoloji sektörü cephesinde de kripto para birimi işlem platformu FTX Group, ABD'de iflas işlemlerini başlattığını ve platformun CEO'su Sam Bankman-Fried'in görevinden istifa ettiğini duyurdu. Açıklamaya göre John J. Ray III FTX grubunun yeni CEO'su olacak. Geçen hafta FTX'in likidite problemleri yaşadığı ve iflasın eşiğinde olduğunun anlaşılması üzerine kripto para birimlerinde geniş bir satış dalgası yaşandı. SEC, müşterilerin varlıklarının kötüye kullanılıp kullanılmadığını tespit etmek amacıyla Bankman-Fried hakkında soruşturma başlattı. Açıklamanın ardından Bitcoin'de satışlar hız kazandı. Yaşanan gelişmeler ışığında teknoloji hisseleri ve kripto ilintili hisse senetleri güne satıcılı seyirle başladıktan sonra toparlanma gösterdiler. Bu çerçevede S&P 500 Teknoloji Sektörü Endeksi geçen hafta %10 yükseliş kaydederek Nisan 2020'den bu yana en iyi performansını gösterdi. Geçtiğimiz Cuma günü Amazon hissesi %4 yükselirken, Alphabet hissesi %2,6 değer kazandı.

Veterans Day nedeniyle ABD tahvil piyasalarının kapalı olduğu günde VIX endeksi 1,01 puan düşüşle 22,52 seviyesine geriledi. Almanya 10 yıllık tahvil faizleri ise %2,16 seviyesine hafif yükseldi.

Nasdaq endeksi %1,88 yükselişle 11.323,33 seviyesinden kapanırken, S&P 500 endeksi %0,92 değer kazancıyla 3.992,93 seviyesinden günü tamamladı. Dow Jones endeksi ise %0,10 artışla 33.747,86 seviyesinden kapandı. Haftalık bazda ise Nasdaq ve S&P 500 endeksleri sırasıyla %8,10 ve %5,90 getiri sağlarken, Dow Jones endeksi %4,14 artış gösterdi.

### Bugün ne bekliyoruz?

Bu sabah GOÜ piyasalarında karışık seyir görülüyor. Hang Seng endeksinde yükselişlerin gayrimenkul sektörü hisselerinde yoğunlaşan alımlarla %3'e varan değer kazancı kaydettiğini takip ediyoruz. Hatırlanacağı üzere Hang Seng endeksi geçtiğimiz Cuma günü de hem ABD TÜFE verisini sıkılaştırma patikasında olsu yansımaları hem de Çin'in bazı kovid önlemlerini esnetmesiyle 16 Mart'tan bu yana en iyi günlük performansını göstermişti. Ancak Hindistan ve Endonezya piyasalarında ise satıcılı seyrin hakim olduğunu görüyoruz.

ABD vadeli cephesinde ise negatif seyir hakim. Vadeli piyasalarda realizasyonların S&P 500 endeksinin son 5 aylık süreçte en iyi haftalık performansını göstermesinin ardından öne çıktığını takip ediyoruz.

Bugün Euro Bölgesi'nde sanayi üretimi verisi takip edilecek. Eylül ayı verisinin yıllık bazda %2,6 artış göstermesi bekleniyor.

### Gelecek gündemde neler var?

Yarın Japonya'da 2022 3. Çeyreğe ilişkin GSYH değişimi verisi açıklanacak. Aynı gün Çin'de sanayi üretimi ve perakende satışlar, İngiltere'de istihdam verileri ile Euro Bölgesi'nde 3. Çeyrek GSYH verileri takip edilecek. ABD tarafında ise ÜFE Ekim ayı verisi açıklanacak. ÜFE yıllık bazda Eylül ayında %8,5 artış göstermişti. Çarşamba günü ise İngiltere'de enflasyon verileri açıklanacak. Ülkede TÜFE bu yılın Eylül ayında yıllık bazda bir önceki ayda kaydedilen %9,9 seviyesinden %10,1'e yükselmişti. Yine Çarşamba günü ABD tarafında sanayi üretimi ve perakende satışlar verisi piyasalar tarafından takip edilecek. Perşembe günü bu kez Euro Bölgesi'nde enflasyon verileri açıklanacak. ABD'de ise Philadelphia Fed İmalat Endeksi verisi açıklanacak. Cuma günü ise ABD'de mevcut konut satışları verisinin Ekim ayı sonuçları takip edilecek.

14.11.2022

## ABD Piyasaları

Değişimler	Kapanış	Günlük değ.	Haftalık değ.	Aylık değ.	Yıllık değ
Dow Jones	33,747.9	▲ 0.10%	▲ 5.46%	▲ 15.56%	▼ -8.29%
Nasdaq	11,323.3	▲ 1.88%	▲ 9.48%	▲ 7.41%	▼ -27.52%
S&P 500 Vadeli*	3,988.8	▼ -0.29%	▲ 7.00%	▲ 10.03%	▼ -16.63%

## Avrupa Piyasaları

Değişimler	Kapanış	Günlük değ.	Haftalık değ.	Aylık değ.	Yıllık değ
Dax	14,224.9	▲ 0.56%	▲ 8.34%	▲ 15.90%	▼ -11.93%
FTSE 100	7,318.0	▼ -0.78%	▲ 1.80%	▲ 5.15%	▼ -2.49%
MSCI Europe	1,703.8	▲ 1.49%	▲ 11.48%	▲ 17.50%	▼ -19.26%

## Asya Piyasaları ve Asya GOÜ Piyasaları

Değişimler	Kapanış	Günlük değ.	Haftalık değ.	Aylık değ.	Yıllık değ
Shanghai Bileşik*	3,110.4	▲ 1.69%	▲ 3.76%	▲ 4.58%	▼ -14.37%
Kospi	2,483.2	▼ 0.00%	▲ 6.61%	▲ 12.74%	▼ -16.93%
Hong Kong*	17,831.6	▲ 2.92%	▲ 16.25%	▲ 3.57%	▼ -23.44%
S&P BSE Sensex - Hindistan	61,644.5	▼ -0.07%	▲ 1.33%	▲ 6.30%	▲ 2.99%
IDX Composite - Endonezya	7,043.5	▼ -0.65%	▲ 0.13%	▲ 0.70%	▲ 5.20%
TAIEX - Tayvan	14,172.4	▲ 3.73%	▲ 9.13%	▲ 8.34%	▼ -23.50%
MSCI GOU Asya	494.0	▲ 6.35%	▲ 10.71%	▲ 5.91%	▼ -25.98%

## Diğer Gelişmekte Olan Ülke Piyasaları

Değişimler	Kapanış	Günlük değ.	Haftalık değ.	Aylık değ.	Yıllık değ
BIST 100 - Türkiye	4,455.5	▼ -0.26%	▲ 8.53%	▲ 24.39%	▲ 126.91%
MOEX - Rusya	2,217.4	▲ 0.34%	▲ 2.85%	▲ 15.67%	▼ -42.75%
Prag SE - Prag	1,259.0	▲ 1.09%	▲ 5.83%	▲ 9.20%	▼ -12.39%
S&P/BMV IPC - Meksika	51,959.2	▲ 1.82%	▲ 3.47%	▲ 14.30%	▼ -1.99%
Merval - Arjantin	150,413.4	▲ 3.82%	▼ -0.03%	▲ 10.28%	▲ 76.36%
Tedavul All - Suudi Arabistan	11,211.7	▼ -1.71%	▼ -1.99%	▼ -2.94%	▼ -1.28%
FTSE/JSE All - Endonezya	72,982.8	▲ 3.21%	▲ 10.50%	▲ 12.68%	▼ -2.76%
DFM General - Birleşik Arap Emirlikleri	3,407.3	▲ 0.68%	▲ 2.31%	▲ 2.04%	▲ 5.94%

\*Haftalık değişim, önceki haftanın son işlem günü; aylık değişim, önceki ayın son işlem günü; yıllık değişim ise yılın son işlem gününe göre değişimi ifade eder.



## Endeks yeni haftaya temkinli başlangıç yapabilir

## Haftanın son işlem gününde piyasalarda neler oldu?

Geçtiğimiz Cuma günü BIST 100 endeksi güne %1,66 artışla 4.541,44 puandan başlangıç yaptı. Sabah saatlerinde 4.552 seviyesini test eden endeks bankacılık sektörü hisselerinde yoğunlaşan realizasyonlar nedeniyle genel olarak negatif eğilim gösterdi. Bu çerçevede kapanışa doğru 4.228 seviyesine kadar gerileyen endeks, %0,26 düşüşle 4.455,53 puandan tamamladı. Bankacılık endeksi %2,16 gerilerken, sınıai endeks %0,46 yükseldi.

## Bugün ne bekliyoruz?

Yurt içi piyasalara ilişkin olarak endeksin yeni haftaya temkinli başlangıç yapacağını tahmin ediyoruz.

Bugün yurt içinde veri akışı sakin seyredecek.

## Gelecek gündemde neler var?

Yarın Ekim ayı bütçe dengesi verisi açıklanacak. Merkezi Yönetim bütçe dengesi Eylül'de 78,6 milyar TL açık vermişti. Cuma günü ise TCMB Piyasa Katılımcıları Anketi'nin Kasım ayı sonuçlarını açıklayacak. Ekim ayı Piyasa Katılımcıları Anketi'nde yıl sonu enflasyon beklentisi %67,73'ten %67,78'e hafif yükselmiş, Ekim anketinde 12 ay sonrası TÜFE beklentisi ise %36,74'ten %37,34 seviyesine çıkmıştı.

BIST Verileri			
Endeksler	BIST 100	BIST Banka	BIST Sınai
Kapanış	4,455.5	3,831.8	7,266.5
Günlük Değ.	▼ -0.26%	▼ -2.16%	▲ 0.46%
Haftalık Değ.	▲ 8.53%	▲ 6.51%	▲ 7.84%
Yıllık Değ.	▲ 139.85%	▲ 140.13%	▲ 113.46%
Hacim (milyar TL)	101.6	13.4	44.9
Günlük Değ.	▼ -3.65%	▼ -9.08%	▼ -8.15%
3 Aylık Ortalama Hacim (milyar TL)	77.1	18.9	31.2
Günlük Değ. - 3 Aylık Ort.	▲ 31.81%	▼ -29.28%	▲ 44.24%

\*Haftalık değişim, önceki haftanın son işlem günü; yıllık değişim ise yılın son işlem gününe göre değişimi ifade eder.

Türkiye Kapanışının Ardından Piyasalar			
	Türkiye Kapanışı	Türkiye Açılışı Öncesi	Değişim
\$/TL	18.5383	18.5219	▼ -0.09%
€/§	1.0304	1.0303	▼ -0.01%
\$/#	139.32	139.55	▲ 0.17%
Altın	1,762.5	1,760.8	▼ -0.09%
Nasdaq*	11,676.5	11,701.7	▲ 0.22%

\*Türkiye Açılışı Öncesi için belirtilen rakamlar, bir önceki günün kapanış verileridir.

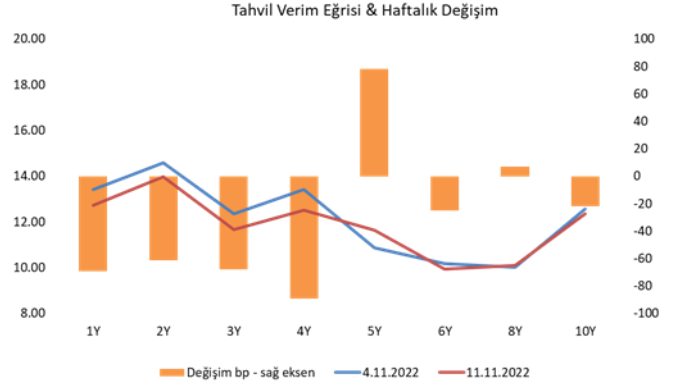
Türkiye - Ülke Risk Primleri (CDS)					
Değişimler	11/11/22	Günlük değ.	Haftalık değ.	Aylık değ.	Yıllık değ.
Türkiye 2 Yıllık	488.9	● -2.75%	● -16.63%	● -29.1%	● 37.5%
Türkiye 5 Yıllık	549.3	● -2.03%	● -14.78%	● -25.9%	● 36.1%
Türkiye 10 Yıllık	509.4	● -1.70%	● -15.72%	● -26.4%	● 17.2%

## Tahvil ve Döviz Piyasasında Fiyatlamalar

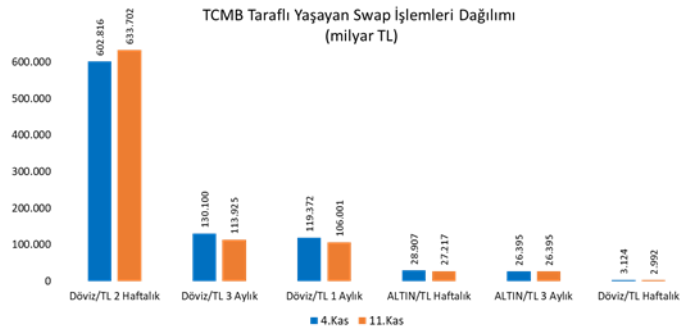
Gelişmiş ülke para birimlerinin ABD Doları karşısında kazanımlarını devam ettirdiği haftanın son işlem gününde Dolar Endeksi düşüşünü sürdürerek 107,2 seviyesine gerilerken, Euro/Dolar paritesi de 1,0279 seviyesine yükseldi. Küresel tahvillerde ise beklenenden iyi açıklanan ABD enflasyon datası sonrası gelen sert alımların düzeltilmesi yaşanırken, İngiltere 10 yıllık tahvil faizi 5 bp artışla %3,34, Almanya 10 yıllık tahvil faizi 13 bp artışla %2,13 seviyesinden işlem gördü. Yurt içinde ise Haziran 2025 vadeli TÜFE'ye endeksli tahvilde satışların yoğunlaştığı günde, BİST Kesin Alım Satım Pazarı işlem hacmi 4,5 milyar TL'ye gerilerken, 2 yıl vadeli gösterge tahvil bileşik faizi 40 bp azalışla %14,03, 10 yıl vadeli gösterge tahvil faizi ise 35 bp azalışla %12,42 seviyesinden günü ve haftayı tamamladı.

TL likidite tarafında TCMB 24 milyar TL'lik haftalık repo dönüşünü 20 milyar TL olarak yenilerken, APİ ile haftalık repo fonlama tutarı 133 milyar TL'ye geriledi. TLREF oranı ise %10,54 ile politika faizinin hafif üzerinde oluştu. TCMB Cuma günü ABD'de Gaziler günü tatili sebebiyle aynı gün valörlü Döviz/TL ve Altın/TL kotasyon swap işlemi gerçekleştirmezken, aynı gün valörlü Euro/TL 2 haftalık swap ihalesi ile yaklaşık 7,5 milyar TL ilave fonlama gerçekleştirdi.

TCMB swap işlemleriyle piyasayı fonlamaya devam ederken, Cuma günü itibarıyla yaşayan swap işlemleri toplamı önceki haftaya göre yaklaşık 482 milyon TL azalarak 910,2 milyar TL seviyesine geriledi. Swap ve haftalık repo fonlaması dahil toplam fonlama tutarı ise önceki haftaya göre 68,5 milyar TL azalarak 1,043 trilyon TL seviyesinde oluştu.



Dönem	Temmuz 22	Ağustos 22	Eylül 22	Ekim 22	11.11.22
Dönem Sonu TLREF Endeksi	1590,72	1609,14	1627,43	1642,72	1648,89
Aylık Ortalama	14,37%	13,56%	12,90%	11,77%	10,54%
PPK Toplantı Tarihi	24.11.2022 Perşembe	Günlük TLREF Oranı		10,54%	



## Yurt İçi Haberler

**Cari dengenin** Eylül ayında 2,85 milyar dolarlık açık yönündeki piyasa beklentisine karşılık 2,97 milyar dolarlık açık vermesi sonrasında (geçen yılın aynı ayında ise 2,7 milyar dolarlık fazla kaydedilmişti) yıllıklandırılmış cari açık Ağustos sonundaki 33,5 milyar dolardan Eylül sonunda 39,2 milyar dolara yükseldi.

**Sanayi üretiminin** yıllık artışı, yılın ilk iki çeyreğindeki %9-10 bandındaki güçlü seyrinin ardından, üçüncü çeyrekte düzeltilmemiş verilerde %2,5, düzeltilmiş olarak ise %1,3 seviyelerinde sınırlı kaldı. Eylül özelinde ise, yıllık artış oranı %0,4 olarak gerçekleşti. Aylık bazda ise, mevsimsel düzeltilmiş olarak, Ağustos ayındaki %2,5'lik artışın ardından, Eylül'de %1,6'lık düşüş gözlemlendi.

**Hazine ve Maliye Bakanımız Sayın Nebati**, inşaat sektörü temsilcileriyle ekonomik gelişmelerin sektör üzerindeki etkilerini değerlendirdi. Sayın Nebati Twitter hesabından, görüşmeye ilişkin yaptığı paylaşımında, istişare odaklı çözüm üretmeye yönelik sektör bazlı görüşmelere devam ettiklerini ifade etti.

**Cumhurbaşkanımız Sayın Erdoğan** F-16'lara ilişkin olarak Aralık ayında olumlu gelişmeler yaşanabileceğini ifade etti. Sayın Erdoğan tahıl koridoru konusunda da Afrika ülkelerinin sayısının artırılabilirliğini belirterek, tahıl koridoruna süre tahdidi koymanın yanlış olduğunu sözlerine ekledi.

**Hazine ve Maliye Bakanı Nureddin Nebati'nin** TBMM Plan ve Bütçe Komisyonu'nda bakanlığının 2023 bütçesi üzerinde yaptığı sunumda KGF'ye 7 milyar TL aktararak kullanılacağını söyledi.

**Cumhurbaşkanımız Sayın Erdoğan**, Sakarya gaz sahasındaki ilk fazı oluşturan 10 kuyudan 9'unda sondaj çalışmalarının bittiğini belirterek, önümüzdeki sene bu gazın kullanılmaya başlanacağını belirtti. Yerli gazın da sürece dahil olmasıyla Türkiye, gazın gazla rekabet ettiği, bölgesinde referans fiyat oluşumunun sağlandığı bir ülke haline dönüştüğünü de sözlerine ekledi.

## Yurt Dışı Haberler

**ABD**'de yapılan **ara seçimlerde** Kongre'nin iki kanadından biri olan Senata'da çoğunluk netleşti. ABD'de Kongre üyeliği ve valilikler başta olmak üzere eyalet ve yerel pozisyonlar için yapılan ara seçimlerde Nevada'da Demokrat aday Catherine Nasto'nun rakibi Cumhuriyetçi rakibi Adam Laxalt'ı geride bırakmasının ardından Demokratlar, Senatoda çoğunluğu garantiledi. Böylece aralıkta Georgia eyaletinde yapılması planlanan ikinci tur seçimde sonuç ne olursa olsun Demokratlar, 100 üyeli Senato'da 50 sandalyeye sahip bulunacak.

Bugün **Başkan Biden** göreve başlamasından bu yana **Çin Devlet Başkanı Xi** ile ilk defa yüz yüze görüşecek. Görüşme G-20 zirvesinin düzenleneceği Endonezya'da olacak. İki lider görüşmede ilişkilerin nasıl yürütülebileceğini ele alacak. Başkan Biden görüşmede iki ülkenin kırmızı çizgilerinin ortaya konacağından bahsetti ve Xi'nin Çin'in kritik ulusal çıkarının ne olduğunu anlamak istediğini söyledi.

**Almanya Başbakanı Scholz** ve Ukrayna Devlet Başkanı Zelenskiy, 19 Kasım'da sona erecek Karadeniz Tahıl Girişimi anlaşmasının süresinin uzatılması çağrısında bulundu.

**ABD Hazine Bakanı Yellen**, G20 zirvesi için gittiği Bali'de yaptığı açıklamada, Rus petrolü satın alan Çin ve diğer ülkelerin Batı'nın uygulayacağı fiyat sınırı sonrasında Rusya'dan daha düşük fiyatla petrol almak için müzakerede kullanabilecek bir kaldıraç elde edeceklerini vurguladı.

## Şirket Haberleri

**Halkbank (HALKB):** Halkbank'ın 2022 yılı 3. çeyrek net karı 4,064 milyar TL'lik beklentinin üzerinde 4,304 milyar TL olarak gerçekleşti (Q2: 2,575 milyar TL, 2021 yılı: 1,508 milyar TL). Bankanın 2021 yılı üçüncü çeyrek net karı 92,0 milyon TL seviyesindeydi. Üçüncü çeyrek karı sonrasında Halkbank'ın 2022 yılı Ocak-Eylül dönemi net dönem karı toplam 8,9 milyar TL'ye yükseldi. Banka, geçen yılın 9 ayında ise toplam 215 milyon TL net kar açıklamıştı.

Hisse Verileri		Piyasa Çarpanları	
Hisse Kodu	HALKB	F/K	4,3
Cari Fiyat (TL)	8,86	FD/FAVÖK	---
52H En Yüksek (TL)	16,64	FD/Satışlar	---
52H En Düşük (TL)	4,23	PD/DD	0,6
Piyasa Değeri (mn TL)	44.026,4	Relatif Performans	
Piyasa Değeri (mn USD)	2.369,6	S1H	-1,9%
Halka Açıklık Oranı (%)	11%	S1A	-3,0%
Endeks Payı (BIST100)	0,4%	S3A	6,9%
Temettü Verimi	0,0%	S1Y	-82,0%
3A Hacim (mn TL)	1.822,3	YB	-43,4%

**Sabancı Holding (SAHOL, Nötr):** Pay geri alım işlemleri kapsamında; 11.11.2022 tarihinde Borsa İstanbul'da pay başına 36,04 TL – 36,58 TL (ağırlıklı ortalama 36,30 TL) fiyat aralığından toplam 500.000 TL nominal değerli SAHOL payları geri alındı. Bu işlemlerle birlikte, 11.11.2022 tarihi itibarıyla geri alınan payların toplam nominal değeri 71.867.914 TL olup, bu payların sermayeye oranı %3,5222'ye ulaştı.

Hisse Verileri		Piyasa Çarpanları	
Hisse Kodu	SAHOL	F/K	2,3
Cari Fiyat (TL)	36,20	FD/FAVÖK	1,8
52H En Yüksek (TL)	37,80	FD/Satışlar	2,2
52H En Düşük (TL)	11,72	PD/DD	0,9
Piyasa Değeri (mn TL)	73.862,6	Relatif Performans	
Piyasa Değeri (mn USD)	3.975,5	S1H	0,1%
Halka Açıklık Oranı (%)	49%	S1A	1,9%
Endeks Payı (BIST100)	3,3%	S3A	-5,4%
Temettü Verimi	1,9%	S1Y	23,4%
3A Hacim (mn TL)	1.557,7	YB	46,0%

**Skor Kart:** Şirketler ile ilgili Skor Kart'lara [buradan](#) ulaşabilirsiniz. Hisse senedine ilişkin güncel piyasa verilerinin yanı sıra, şirketin son 16 çeyreğine ilişkin önemli rasyo ve finansal verilerinin sunulduğu bir data setidir. Skor Kart ile bilanço dönemlerini takip edebilir, şirket bilançoları dahil tüm finansal verilere ulaşabilir ve güvenli yatırımın avantajlarından faydalanabilirsiniz.



## Şirket Haberleri

**Enka İnşaat (ENKAI, Pozitif):** Şirket, Kırklareli ilinde bulunan 890 MW kapasiteli Doğal Gaz Kombine Çevrim Santralinin lisans sahibi Verbena Enerji Sanayi ve Ticaret A.Ş.'nin %100 hissesini 12,923,751 ABD Doları karşılığı 10 Kasım 2022 tarihinde satın aldı. Bu işlem kapsamında aslen edinilen finansal duran varlığın Şirketin aktif toplamına oranı ihmal edilebilecek düzeyde olmasına rağmen 29 Ağustos 2022 tarihinde Şirketin meşru çıkarlarının zarar görmemesi için söz konusu işleme ilişkin içsel bilgilerin kamuya açıklanmasının ertelenmesine ilişkin tüm üyelerin katılımıyla Yönetim Kurulu Kararı alındı.

Hisse Verileri		Piyasa Çarpanları	
Hisse Kodu	ENKAI	F/K	---
Cari Fiyat (TL)	21,94	FD/FAVÖK	7,4
52H En Yüksek (TL)	22,28	FD/Satışlar	1,7
52H En Düşük (TL)	10,67	PD/DD	1,1
Piyasa Değeri (mn TL)	131.640,0	Relatif Performans	
Piyasa Değeri (mn USD)	7.085,3	S1H	9,1%
Halka Açıklık Oranı (%)	12%	S1A	-0,7%
Endeks Payı (BIST100)	1,4%	S3A	-43,4%
Temettü Verimi	2,7%	S1Y	-71,5%
3A Hacim (mn TL)	119,0	YB	-76,7%

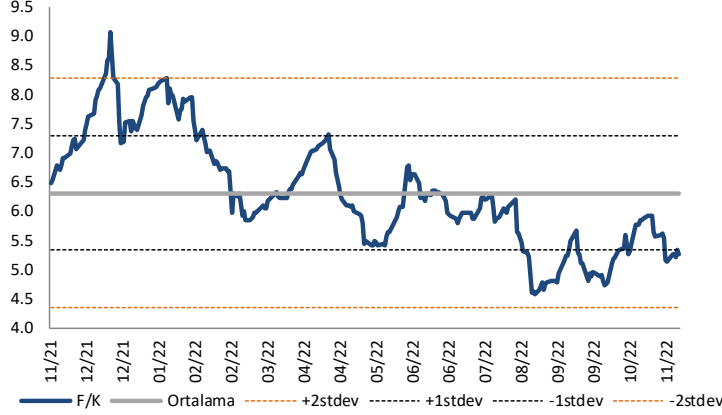
**Zorlu Enerji (ZOREN, Nötr):** Şirketin %100 dolaylı bağlı ortaklığı Zorlu Doğal Elektrik Üretimi AŞ'nin Denizli ilinde kurmayı planladığı Tekkehamam JES 2 Jeotermal Enerji Santralini'nin önlisansının süresinin uzatılması için Enerji Piyasası Düzenleme Kurumu'na yapılan başvuru kabul edilerek projenin önlisansı 09.10.2024 tarihine kadar uzatıldı.

Hisse Verileri		Piyasa Çarpanları	
Hisse Kodu	ZOREN	F/K	293,6
Cari Fiyat (TL)	6,83	FD/FAVÖK	11,2
52H En Yüksek (TL)	6,83	FD/Satışlar	2,0
52H En Düşük (TL)	1,44	PD/DD	1,8
Piyasa Değeri (mn TL)	17.075,0	Relatif Performans	
Piyasa Değeri (mn USD)	919,0	S1H	11,3%
Halka Açıklık Oranı (%)	21%	S1A	34,1%
Endeks Payı (BIST100)	0,0%	S3A	108,4%
Temettü Verimi	0,0%	S1Y	130,0%
3A Hacim (mn TL)	439,7	YB	171,6%

**Skor Kart:** Şirketler ile ilgili Skor Kart'lara [buradan](#) ulaşabilirsiniz. Hisse senedine ilişkin güncel piyasa verilerinin yanı sıra, şirketin son 16 çeyreğine ilişkin önemli rasyo ve finansal verilerinin sunulduğu bir data setidir. Skor Kart ile bilanço dönemlerini takip edebilir, şirket bilançoları dahil tüm finansal verilere ulaşabilir ve güvenli yatırımın avantajlarından faydalanabilirsiniz.

## Çarpanlar Bazında BIST

## BIST 100 F/K (Cari)

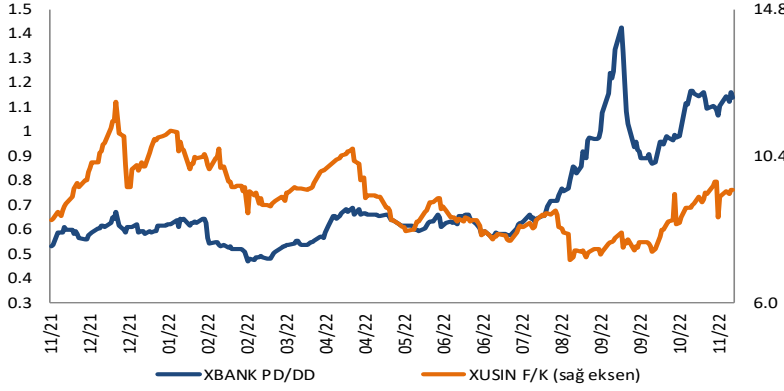


## BIST100 F/K Çarpanı (Cari)

	Son 3 Ay	Son 1 Yıl
Kapanış		5.27x
Minimum	4.58x	4.58x
Maksimum	5.93x	9.06x
Ortalama	5.20x	6.31x
Minimuma Uzaklık	0.69x	0.69x
Maksimuma Uzaklık	-0.66x	-3.79x
Performans	-2.3%	-19.7%

*Mevcut durumda, son üç aylık ortalama çarpan seviyesine %1; son bir yıllık ortalama çarpan seviyesine %19.9 yakınız.*

## XBANK PD/DD (Cari) / XUSIN F/K (Cari)



## XBANK PD/DD Çarpanı (Cari)

	Son 3 Ay	Son 1 Yıl
Kapanış		1.14x
Minimum	0.76x	0.47x
Maksimum	1.42x	1.42x
Ortalama	1.03x	0.71x
Minimuma Uzaklık	0.38x	0.67x
Maksimuma Uzaklık	-0.29x	-0.29x
Performans	54.1%	108.1%

*Mevcut durumda, son üç aylık ortalama çarpan seviyesine %9; son bir yıllık ortalama çarpan seviyesine %37.7 yakınız.*

## XUSIN F/K (Cari)



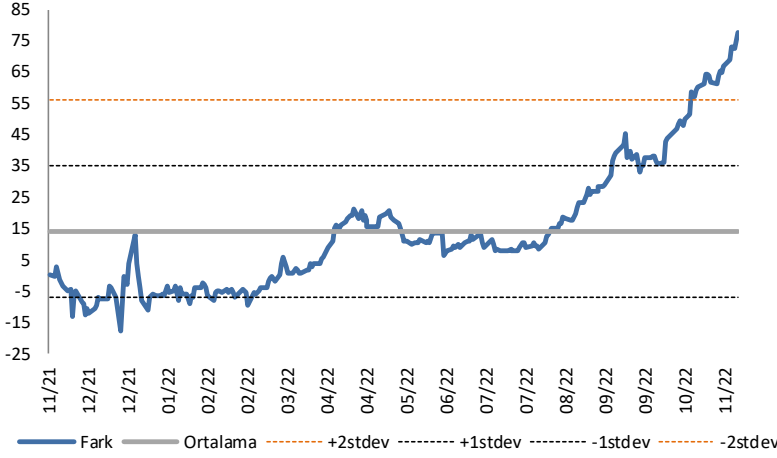
## XUSIN F/K Çarpanı (Cari)

	Son 3 Ay	Son 1 Yıl
Kapanış		9.38x
Minimum	7.28x	7.28x
Maksimum	9.63x	12.01x
Ortalama	8.24x	9.08x
Minimuma Uzaklık	2.10x	2.10x
Maksimuma Uzaklık	-0.25x	-2.63x
Performans	4.0%	6.4%

*Mevcut durumda, son üç aylık ortalama çarpan seviyesine %12; son bir yıllık ortalama çarpan seviyesine %3.2 yakınız.*

## BIST vs MSCI GOÜ Piyasa Göstergeleri

### BIST100 - MSCI GOÜ

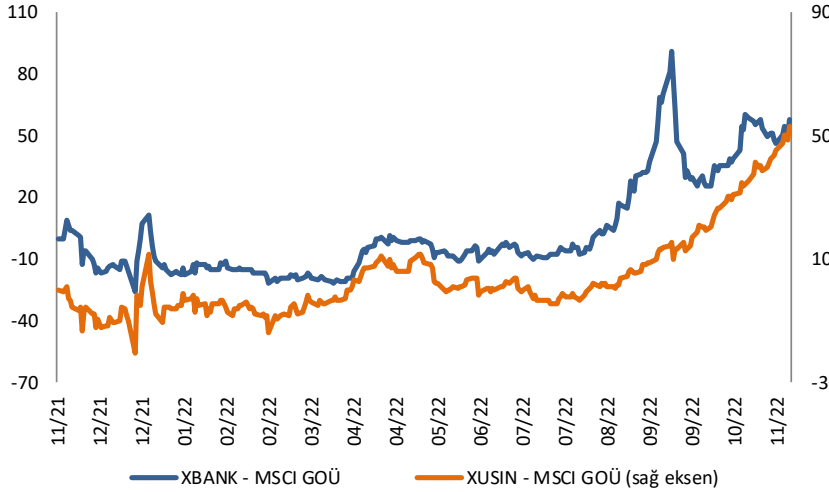


#### BIST 100 - MSCI GOÜ Endeksi Farkı (Normalize Edilmiş)

	Son 3 Ay	Son 1 Yıl
Kapanış		72.99
Minimum	17.7	-17.6
Maksimum	77.7	77.7
Ortalama	44.6	14.2
Minimuma Uzaklık	55.3	90.6
Maksimuma Uzaklık	-4.7	-4.7
Performans	-11.5%	-29.8%

*Mevcut durumda, son üç aylık ortalama seviyeye 28.4 puan; son bir yıllık ortalama seviyeye 58.8 puan yakınınız.*

### XBANK - MSCI GOÜ / XUSIN - MSCI GOÜ

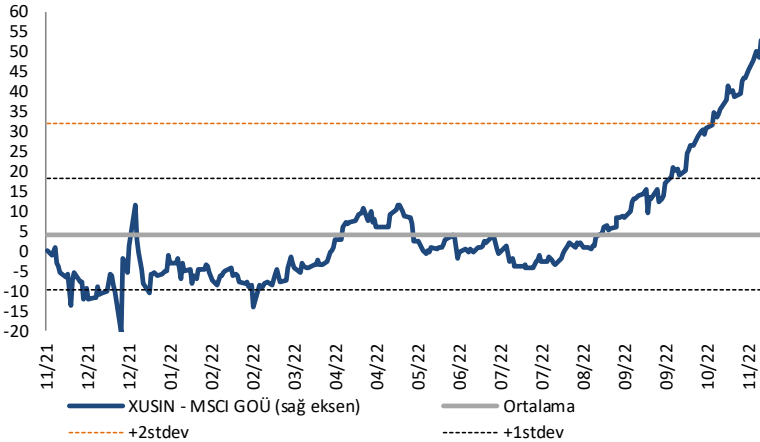


#### XBANK - MSCI GOÜ Bankacılık Endeksi Farkı (Normalize Edilmiş)

	Son 3 Ay	Son 1 Yıl
Kapanış		52.5
Minimum	4.4	-25.7
Maksimum	90.8	90.8
Ortalama	42.0	3.5
Minimuma Uzaklık	48.1	78.2
Maksimuma Uzaklık	-38.3	-38.3
Performans	-5.5%	-13.7%

*Mevcut durumda, son üç aylık ortalama seviyeye 10.4 puan; son bir yıllık ortalama seviyeye 49 puan yakınınız.*

### XUSIN - MSCI GOÜ Sanayi Endeksi



#### XUSIN - MSCI GOÜ Sanayi Endeksi Farkı (Normalize Edilmiş)

	Son 3 Ay	Son 1 Yıl
Kapanış		49.6
Minimum	0.6	-20.3
Maksimum	52.9	52.9
Ortalama	23.2	4.4
Minimuma Uzaklık	49.0	70.0
Maksimuma Uzaklık	-3.3	-3.3
Performans	-7.0%	-15.6%

*Mevcut durumda, son bir yıllık ortalama seviyeye 45.2 puan uzağınız.*

# AKLIN YOLU AÖS

**AÖS, Google Play ve App Store'da!**  
Geç kalmadan akıllı telefonunuza yükleyin.

Sonuç veren yatırım kararlarının  
püf noktası, finans piyasalarını  
doğru yorumlamaktır.  
Kişisel finansal asistanınız  
AÖS'le tanışın,  
akıl odaklı öneriler sayesinde  
yatırım deneyiminizi iyileştirin.



Haftalık Veri Takvimi						
Tarih	TSİ	Ülke	Açıklanacak Veri	Dönemi	Beklenti	Önceki
14 Kasım	13:00	Euro Bölgesi	Sanayi Üretimi (Aylık)	Eylül	0.1%	1.5%
14 Kasım	13:00	Euro Bölgesi	Sanayi Üretimi (Yıllık)	Eylül	2.7%	2.5%
14 Kasım	13:00	Euro Bölgesi	AMB Yetkilisi Panetta'nın Konuşması			
14 Kasım	19:15	Euro Bölgesi	AMB Yetkilisi Centeno'nun Konuşması			
14 Kasım	19:15	Euro Bölgesi	AMB Yetkilisi Guindos'un Konuşması			
15 Kasım	02:30	ABD	FED Yetkilisi Williams'ın Konuşması			
15 Kasım	02:50	Japonya	GSYİH (Çeyreklik)	3.Çeyrek	0.3%	0.9%
15 Kasım	02:50	Japonya	GSYİH Deflator (Çeyreklik)	3.Çeyrek	-0.6%	-0.3%
15 Kasım	05:00	Çin	Sanayi Üretimi (Yıllık)	Ekim	5.2%	6.3%
15 Kasım	05:00	Çin	Perakende Satışlar(Yıllık)	Ekim	0.7%	2.5%
15 Kasım	07:30	Japonya	Sanayi Üretimi (Aylık)	Eylül	-	-1.6%
15 Kasım	07:30	Japonya	Sanayi Üretimi (Yıllık)	Eylül	-	9.8%
15 Kasım	07:30	Japonya	Kapasite Kullanım Oranı (Aylık)	Eylül	-	1.2%
15 Kasım	06:00	Euro Bölgesi	AMB Yetkilisi Villeroy'un Konuşması			
15 Kasım	11:00	Türkiye	Merkezi Yönetim Bütçesi (milyar TL)	Ekim	-	-78.6
15 Kasım	13:00	Euro Bölgesi	GSYİH (Çeyreklik)	3.Çeyrek	0.2%	0.2%
15 Kasım	13:00	Euro Bölgesi	GSYİH (Yıllık)	3.Çeyrek	2.1%	2.1%
15 Kasım	13:00	Euro Bölgesi	ZEW Tüketici Beklentileri	Kasım	-	-59.7
15 Kasım	13:00	Almanya	ZEW Tüketici Beklentileri	Kasım	-54.0	-59.2
15 Kasım	13:00	Almanya	ZEW Cari Durum Beklentileri	Kasım	-70.0	-72.2
15 Kasım	16:30	ABD	ÜFE (Aylık)	Ekim	0.5%	0.4%
15 Kasım	16:30	ABD	ÜFE (Yıllık)	Ekim	8.3%	8.5%
15 Kasım	16:30	ABD	Çekirdek ÜFE (Aylık)	Ekim	0.4%	0.3%
15 Kasım	16:30	ABD	Çekirdek ÜFE (Yıllık)	Ekim	7.2%	7.2%
15 Kasım	16:30	ABD	Empire İmalat Endeksi	Kasım	-5.0	-9.1
15 Kasım	17:00	ABD	FED Yetkilisi Harker'ın Konuşması			
16 Kasım	02:50	Japonya	Çekirdek Makine Siparişleri (Aylık)	Eylül	1.0%	-5.8%
16 Kasım	02:50	Japonya	Çekirdek Makine Siparişleri (Yıllık)	Eylül	3.3%	9.7%
16 Kasım	07:30	Japonya	Tertiary Sanayi Endeksi (Aylık)	Eylül	-	0.7%
16 Kasım	10:00	Türkiye	Konut Satışları (Aylık)	Eylül	-	113.4K
16 Kasım	10:00	Türkiye	Konut Satışları (Yıllık)	Eylül	-	-22.9%
16 Kasım	14:30	Türkiye	Konut Fiyat Endeksi (Aylık)	Eylül	-	8.01%
16 Kasım	14:30	Türkiye	Konut Fiyat Endeksi (Yıllık)	Eylül	-	184.64%
16 Kasım	15:45	Euro Bölgesi	AMB Yetkilisi Villeroy'un Konuşması			
16 Kasım	16:30	ABD	İthalat Fiyat Endeksi (Aylık)	Ekim	-0.5%	-1.2%
16 Kasım	16:30	ABD	İthalat Fiyat Endeksi (Yıllık)	Ekim	-	6.0%
16 Kasım	16:30	ABD	İhracat Fiyat Endeksi (Aylık)	Ekim	-0.5%	-0.8%
16 Kasım	16:30	ABD	İhracat Fiyat Endeksi (Yıllık)	Ekim	-	9.5%
16 Kasım	16:30	ABD	Perakende Satışlar (Aylık)	Ekim	0.9%	0.0%
16 Kasım	17:50	ABD	FED yetkilisi Williams'ın Konuşması			
16 Kasım	17:15	ABD	Sanayi Üretimi (Aylık)	Ekim	0.2%	0.4%
16 Kasım	17:15	ABD	Kapasite Kullanım Oranı	Ekim	80.4%	80.3%
16 Kasım	18:00	Euro Bölgesi	AMB Başkanı Lagarde'ın Konuşması			
16 Kasım	18:00	Euro Bölgesi	AMB Yetkilisi Panetta'nın Konuşması			
17 Kasım	13:00	Euro Bölgesi	TÜFE (Aylık)	Ekim	1.5%	1.5%
17 Kasım	13:00	Euro Bölgesi	TÜFE (Yıllık)	Ekim	10.7%	9.9%
17 Kasım	13:00	Euro Bölgesi	Çekirdek TÜFE (Yıllık)	Ekim	5.0%	5.0%
17 Kasım	16:00	ABD	FED Yetkilisi Bullard'ın Konuşması			
17 Kasım	16:30	ABD	Haftalık İşsizlik Maaşı Başvuruları	12 Kasım	-	225K
17 Kasım	16:30	ABD	Devam Eden İşsizlik Maaşı Başvuruları	5 Kasım	-	1493K
17 Kasım	16:30	ABD	Konut Başlangıçları (Aylık)	Ekim	-1.3%	-8.1%
17 Kasım	16:30	ABD	Konut Başlangıçları	Ekim	1420K	1439K
17 Kasım	16:30	ABD	İnşaat İzinleri (Aylık)	Ekim	-3.0%	1.4%
17 Kasım	16:30	ABD	İnşaat İzinleri	Ekim	1517K	1564K
17 Kasım	16:30	ABD	Philadelphia FED İş Görünümü	Kasım	-6.0	-8.7
17 Kasım	17:40	ABD	FED Yetkilisi Mester'in Konuşması			
17 Kasım	18:00	Euro Bölgesi	AMB Yetkilisi Villeroy'un Konuşması			
17 Kasım	18:40	ABD	FED Yetkilisi Jefferson ve Kashkari'nin Konuşması			
17 Kasım	21:45	ABD	FED Yetkilisi Kashkari'nin Konuşması			
18 Kasım	02:30	Japonya	Ulusal TÜFE(Yıllık)	Ekim	3.7%	3.0%
18 Kasım	02:30	Japonya	Çekirdek Ulusal TÜFE(Yıllık)	Ekim	3.5%	3.0%
18 Kasım	10:00	Türkiye	Piyasa Katılımcıları Anketi - 12 Aylık Enflasyon Beklentisi	Kasım	-	37.34%
18 Kasım	11:30	Euro Bölgesi	AMB Başkanı Lagarde'ın Konuşması			
18 Kasım	16:15	Euro Bölgesi	AMB Yetkilisi Knot'un Konuşması			
18 Kasım	18:00	ABD	Mevcut Konut Satışları (Aylık)	Ekim	-7.3%	-1.5%
18 Kasım	18:00	ABD	Mevcut Konut Satışları (Aylık)	Ekim	4.37M	4.71M
18 Kasım	18:00	ABD	Öncü Endeks	Ekim	-0.4%	-0.4%

Kaynak: Bloomberg, TCMB, TÜİK, HLY Araştırma



## Halk Yatırım Araştırma



Halkyatirimarastirma@halkyatirim.com.tr



+90 212 314 81 81

## Halk Yatırım Araştırma

Banu KIVCI TOKALI	Araştırma Direktörü	BTokali@halkyatirim.com.tr +90 212 314 81 88
İlknur TURHAN	Müdür Perakende, Cam, Çimento, GYO, Mobilya, Gıda	ITurhan@halkyatirim.com.tr +90 212 314 81 85
Ebru USTA	Yönetmen Strateji, Makroekonomi, Bankacılık	EUsta@halkyatirim.com.tr +90 212 314 82 16
Ayşegül BAYRAM	Uzman Strateji, Telekom, Madencilik, Savunma, Yazılım, Teknoloji, Enerji, Tarım	ABayram@halkyatirim.com.tr +90 212 314 87 30
Mehmet Bilal BİRCAN	Uzman Dayanıklı Tüketim, Bankacılık	MBircan@halkyatirim.com.tr +90 212 314 82 53
Emil ABDULLAYEV	Uzman Yardımcısı Demir-Çelik, Petrol & Gaz	EAbdullayev@halkyatirim.com.tr +90 212 314 87 24
Yasin SARIHAN	Uzman Yardımcısı Otomotiv	YSarihan@halkyatirim.com.tr +90 212 314 87 26

## ÇEKİNCE

Bu rapor ve yorumlardaki yazılar, bilgiler ve grafikler yalnızca bilgi edinilmesi amacıyla derlenmiştir. Burada yer alan yatırım bilgi, yorum ve tavsiyeleri yatırım danışmanlığı kapsamında değildir. Yatırım danışmanlığı hizmeti, yetkili kuruluşlar tarafından kişilerin risk ve getiri tercihleri dikkate alınarak kişiye özel, imzalanacak yatırım danışmanlığı sözleşmesi çerçevesinde sunulmaktadır. Burada yer alan yorum ve tavsiyeler ise genel niteliktedir. Bu tavsiyeler mali durumunuz ile risk ve getiri tercihlerinize uygun olmayabilir. Bu nedenle, sadece burada yer alan bilgilere dayanarak yatırım kararı verilmesi beklentilerinize uygun sonuçlar doğurmayabilir. Halk Yatırım, bu bilgilerin doğru, eksiksiz ve değişmez olduğunu garanti etmez, bilgi eksikliği ve yanlışlığından hiçbir şekilde sorumlu tutulamaz. Raporda yer alan ifadeler, hiçbir şekilde alış veya satış teklifi olarak değerlendirilemez. Halk Yatırım'ın rapordaki bilgiler dolayısıyla ortaya çıkabilecek doğrudan ve dolaylı kazanç ve zararlarla ilgili herhangi bir sorumluluğu yoktur. Bu ileti 05 Kasım 2014 tarih ve 29166 sayılı Resmî Gazetede yayınlanan ve 01 Mayıs 2015 tarihinde yürürlüğü giren "Elektronik Ticaretin Düzenlenmesi Hakkında" çıkan kanunun 2.Maddesi c bendinde belirtilen Ticari Elektronik ileti kapsamında değildir.

